



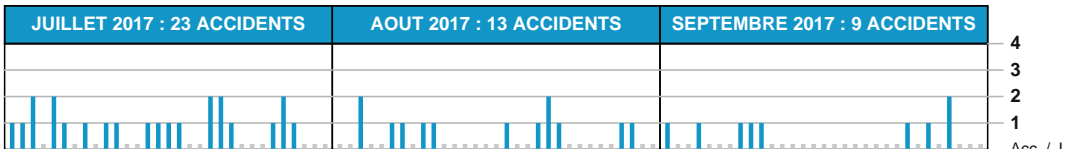
Observatoire Départemental de la Sécurité Routière des Hautes-Pyrénées

ACCIDENTOLOGIE AU 3ème TRIMESTRE 2017

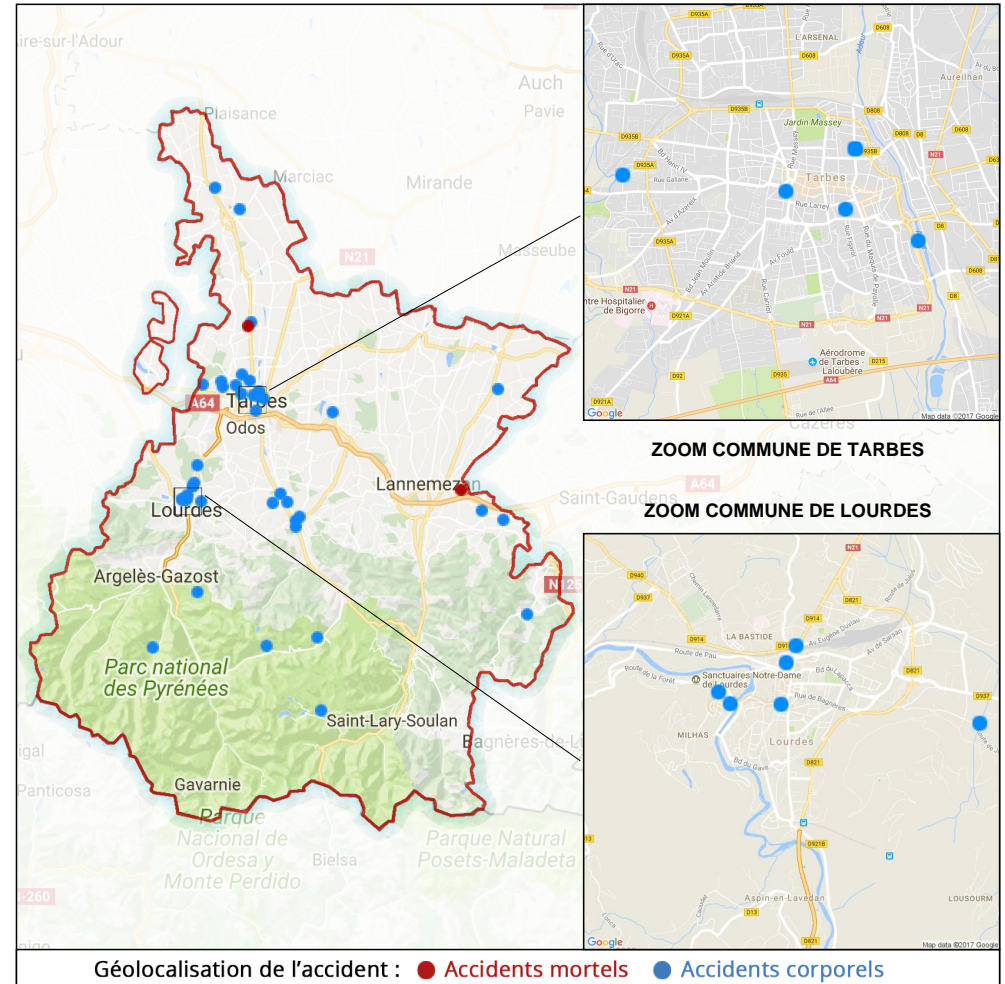
DOCUMENT GÉNÉRÉ LE :
 04 / 12 / 2017

Ce document présente les chiffres provisoires du 01/07/2017 au 30/09/2017

BILANS HAUTES PYRENEES AU 3ème TRIMESTRE 2017	Accidents corporels	Tués	Blessés	Dont blessés hospitalisés
3° TRIMESTRE 2017	45	2	73	37
3° TRIMESTRE 2016	39	9	39	21
Evolution	+6	-7	+34	+16
Tendances				

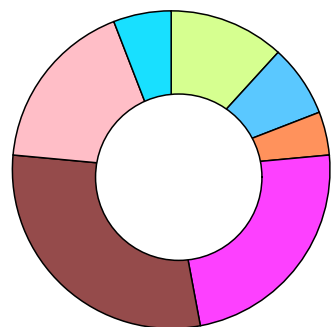


CUMUL DEPUIS LE DEBUT DE L'ANNEE	Accidents corporels	Tués	Blessés	Dont blessés hospitalisés
2017 provisoire	161	9	115	114
Cumul de l'année 2016	135	18	154	79
Evolution	+26	-9	-39	+35
Tendances				



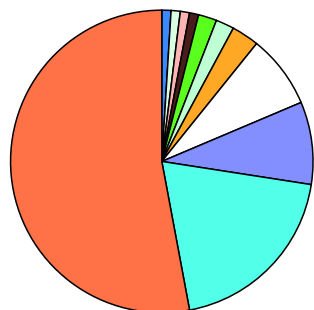
TYPOLOGIE DES ACCIDENTS

Répartition des victimes par âges



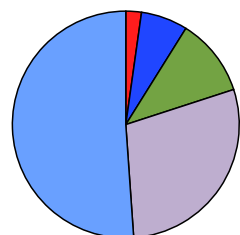
- 08 : Moins de 13 ans (11.76%)
- 05 : De 14 à 17 ans (7.35%)
- 03 : De 18 à 24 ans (4.41%)
- 16 : De 25 à 44 ans (23.53%)
- 20 : De 45 à 59 ans (29.41%)
- 12 : De 60 à 79 ans (17.65%)
- 04 : Plus de 80 ans (5.88%)

Répartition par catégories d'usagers



- 01 : 2 roues motorisé entre 50 et 125 cc (0.98%)
- 01 : Poids Lourds > 3.5 t et < 7,5 tonnes (0.98%)
- 01 : Overboard, trotinettes, animaux.. (0.98%)
- 01 : Quad toutes cylindrées (0.98%)
- 02 : Poids Lourds > 7,5 tonnes (1.96%)
- 02 : Deux roues motorisé < 50 cc (1.96%)
- 03 : Autobus (2.94%)
- 08 : Vélos (7.84%)
- 09 : Piéton. (8.82%)
- 20 : 2 roues à moteur > 125cc (19.61%)
- 54 : Véhicule Léger ou utilitaire. (52.94%)

Répartition par catégories de routes



- 01 : Autoroute (2.22%)
- 03 : Parking (6.67%)
- 05 : Route Nationale (11.11%)
- 13 : Voie Communale (28.89%)
- 23 : Route Départementale (51.11%)

Relevé des radars fixes au 3ème trimestre 2017

N°ET	Commune infraction	Dépassement de vitesse					total
		< 20 km/h	>=20 et <30 km/h	>=30 et <40 km/h	>=40 et <50 km/h	> 50 km/h	
12330	LUTILHOUS Double sens depuis 03/2016	3991	169	36	9	3	4208
00690	IBOS double sens depuis 11/2015	496	27	14	5	7	549
03098	VIC EN BIGORRE double sens depuis 11/2015	697	30	19	7	16	769
00324	TARBES RD935	747	34	12	7	8	808
06085	ESCONDEAUX	244	10	1	0	0	255
06621	PINAS	2553	84	21	7	3	2668
07125	TARBES RN21	587	31	9	4	0	631
08773	ORLEIX	579	17	2	0	1	599
11270	ARAGNOUET sens France / Espagne	724	34	12	0	0	770
11271	ARAGNOUET sens Espagne / France	53	23	0	0	0	76
TOTAL GENERAL		10671	459	126	39	38	11333

Responsable de publication : Mme GALINIE Catherine - Directrice de Cabinet

Comment nous joindre :



Direction Départementale des Territoires

SERCAD / BSRTDD / ODSR

3, rue Lordat - BP1349 - 65013 Tarbes Cedex



ddt-odsr@hautes-pyrenees.gouv.fr