



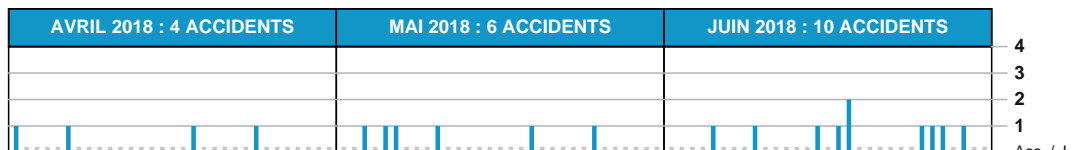
Observatoire Départemental de la Sécurité Routière des Hautes-Pyrénées

ACCIDENTOLOGIE AU 2nd TRIMESTRE 2018

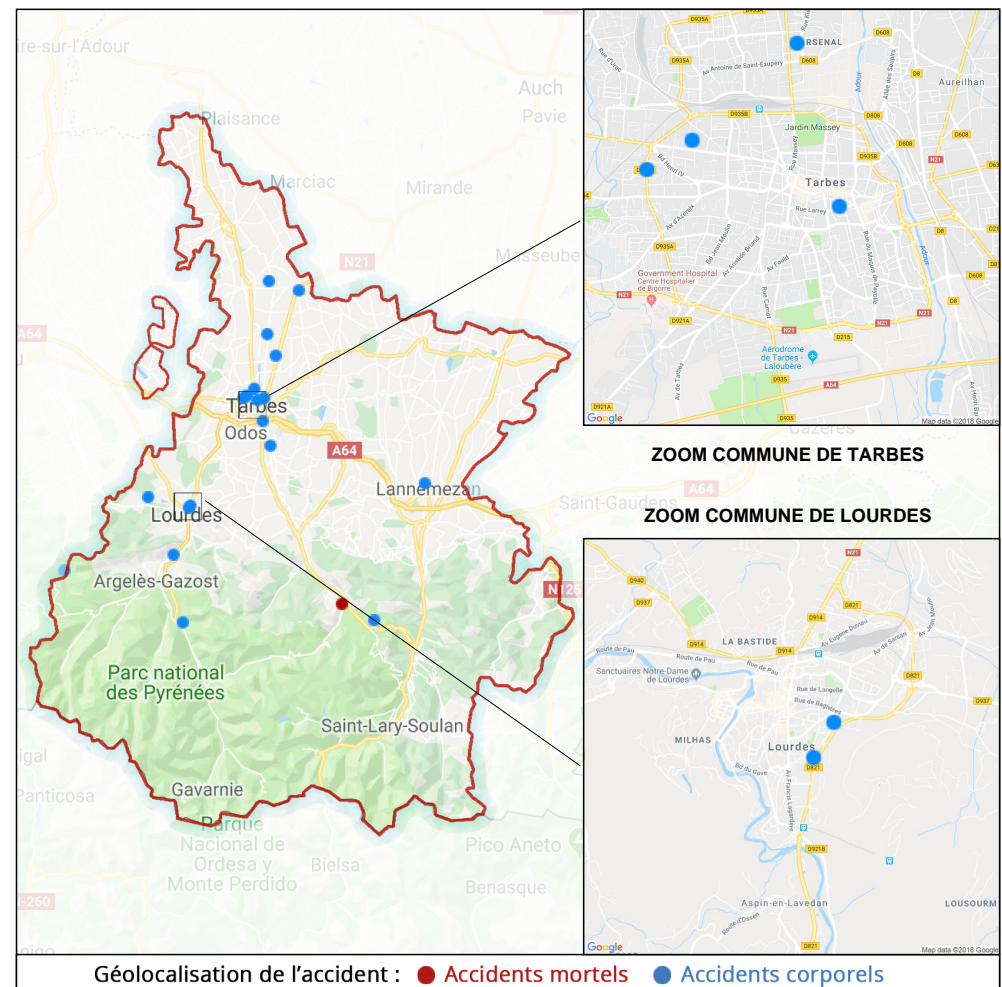
DOCUMENT GÉNÉRÉ LE :
 06 / 11 / 2018

Ce document présente les chiffres provisoires du 01/04/2018 au 30/06/2018

BILANS HAUTES PYRENEES AU 2nd TRIMESTRE 2018	Accidents corporels	Tués	Blessés	Dont blessés hospitalisés
2° TRIMESTRE 2018	20	1	24	15
2° TRIMESTRE 2017	59	6	75	42
Evolution	-39	-5	-51	-27
Tendances				

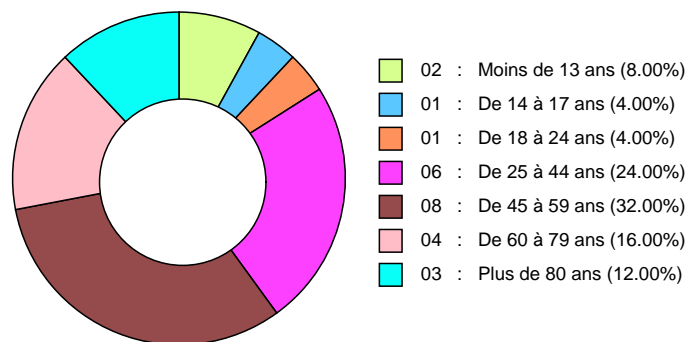


CUMUL DEPUIS LE DEBUT DE L'ANNEE	Accidents corporels	Tués	Blessés	Dont blessés hospitalisés
2018 provisoire	88	12	52	55
Cumul de l'année 2017	176	10	252	124
Evolution	-88	+2	-200	-69
Tendances				

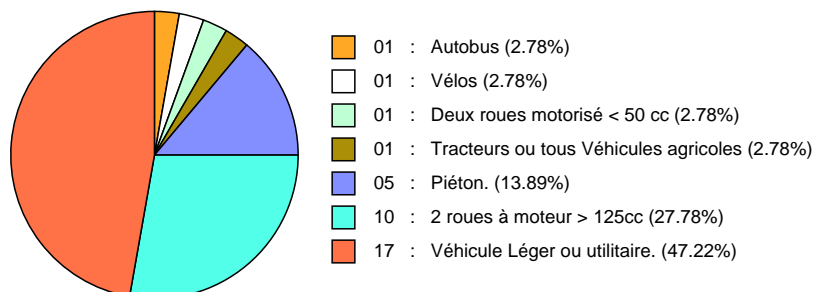


TYPOLOGIE DES ACCIDENTS

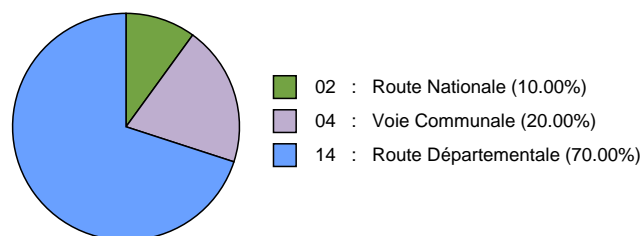
Répartition des victimes par âges



Répartition par catégories d'usagers



Répartition par catégories de routes



Relevé des radars fixes au 2nd trimestre 2018

N°ET	Commune infraction	Dépassement de vitesse					Total 2018	Total 2017
		< 20 km/h	>=20 et <30 km/h	>=30 et <40 km/h	>=40 et <50 km/h	> 50 km/h		
12330	LUTILHOUS A64 Discriminant	2788	86	18	4	2	2898	4835
00690	IBOS RD817 Double sens	1063	16	10	6	1	1096	768
03098	VIC EN BIGORRE RD935 Double sens	573	39	16	7	15	650	1012
00324	TARBES RD935	993	12	6	2	3	1016	1090
06085	ESCONDEAUX RN21	295	8	2	0	2	307	325
06621	PINAS RD 817	2400	94	16	2	2	2514	2769
07125	TARBES RN21	638	9	4	3	2	656	910
08773	ORLEIX RD 817	646	21	6	2	3	678	1092
11270	ARAGNOUET Sens France / Espagne	600	30	5	1	0	636	874
11271	ARAGNOUET Sens Espagne / France	56	0	0	0	0	56	117
TOTAL GENERAL		10052	315	83	27	30	10507	13792

Relevé des radars de feu au 2nd trimestre 2018 :

365000	Tarbes Avenue d'Azereix	213	187
365001	Tarbes BVD Boulevard Debussy	466	531
365002	Tunnel Aragnouet	229	0
Totaux		908	718

Responsable de publication : Mme PAUZAT Sophie - Directrice de Cabinet

Comment nous joindre :



Direction Départementale des Territoires

SERCAD / BSRTDD / ODSR

3, rue Lordat - BP1349 - 65013 Tarbes Cedex



ddt-odsr@hautes-pyrenees.gouv.fr