



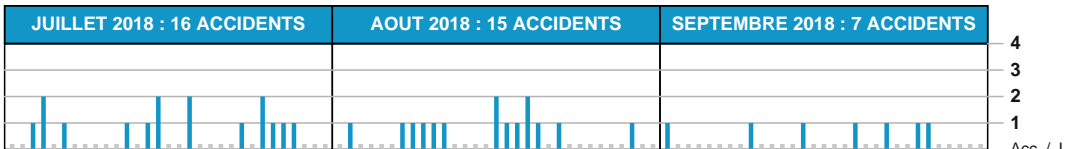
Observatoire Départemental de la Sécurité Routière des Hautes-Pyrénées

ACCIDENTOLOGIE AU 3ème TRIMESTRE 2018

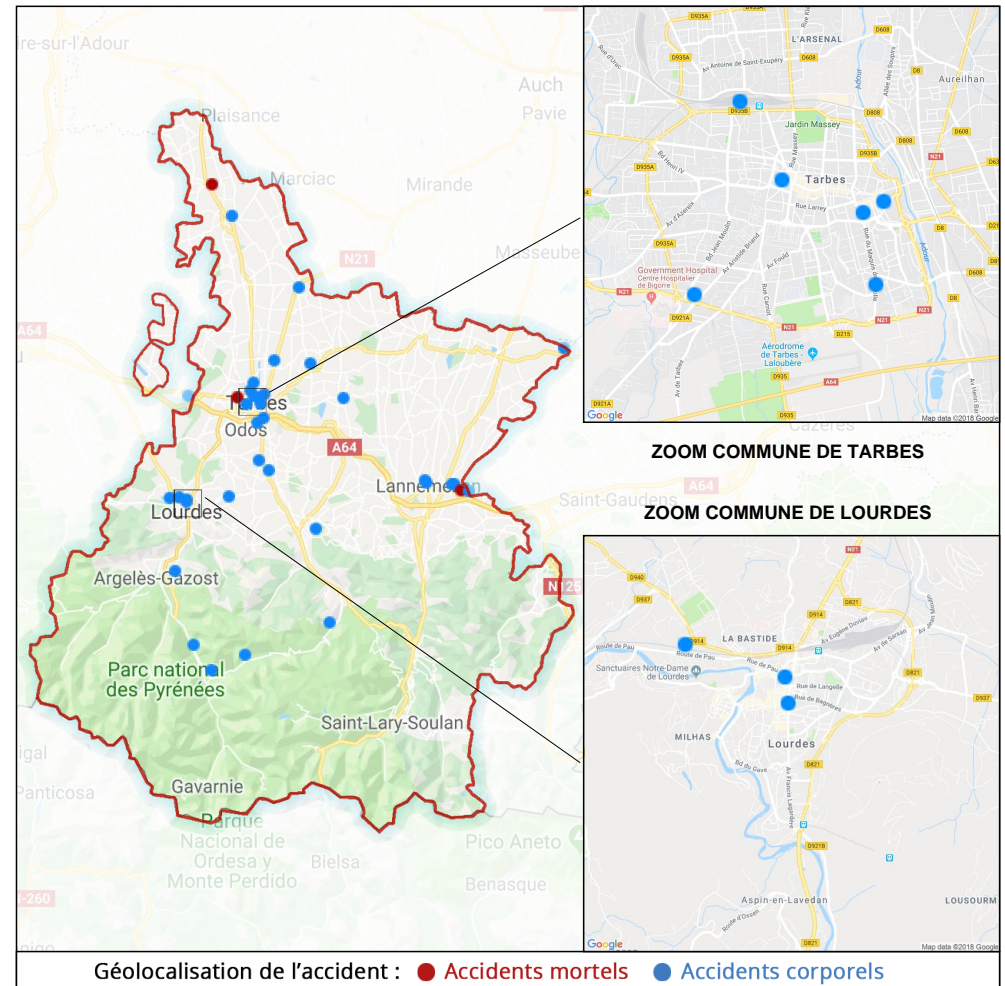
DOCUMENT GÉNÉRÉ LE :
06 / 11 / 2018

Ce document présente les chiffres provisoires du 01/07/2018 au 30/09/2018

BILANS HAUTES PYRENEES AU 3ème TRIMESTRE 2018	Accidents corporels	Tués	Blessés	Dont blessés hospitalisés
3° TRIMESTRE 2018	38	7	45	26
3° TRIMESTRE 2017	45	2	73	37
Evolution	-7	+5	-28	-11
Tendances				



CUMUL DEPUIS LE DEBUT DE L'ANNEE	Accidents corporels	Tués	Blessés	Dont blessés hospitalisés
2018 provisoire	88	12	52	55
Cumul de l'année 2017	176	10	252	124
Evolution	-88	+2	-200	-69
Tendances				



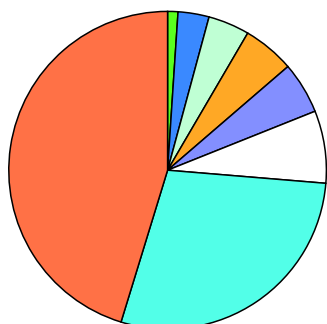
TYPOLOGIE DES ACCIDENTS

Répartition des victimes par âges



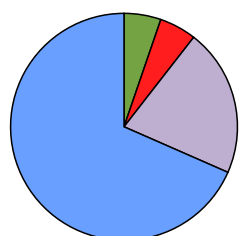
- 04 : Moins de 13 ans (7.69%)
- 04 : De 14 à 17 ans (7.69%)
- 05 : De 18 à 24 ans (9.62%)
- 18 : De 25 à 44 ans (34.62%)
- 14 : De 45 à 59 ans (26.92%)
- 07 : De 60 à 79 ans (13.46%)

Répartition par catégories d'usagers



- 01 : Poids Lourds > 7,5 tonnes (1.05%)
- 03 : 2 roues motorisé entre 50 et 125 cc (3.16%)
- 04 : Deux roues motorisé < 50 cc (4.21%)
- 05 : Autobus (5.26%)
- 05 : Piéton (5.26%)
- 07 : Vélos (7.37%)
- 27 : 2 roues à moteur > 125cc (28.42%)
- 43 : Véhicule Léger ou utilitaire (45.26%)

Répartition par catégories de routes



- 02 : Route Nationale (5.26%)
- 02 : Autoroute (5.26%)
- 08 : Voie Communale (21.05%)
- 26 : Route Départementale (68.42%)

Relevé des radars fixes au 3ème trimestre 2018

N°ET	Commune infraction	Dépassement de vitesse					Total 2018	Total 2017
		< 20 km/h	>=20 et <30 km/h	>=30 et <40 km/h	>=40 et <50 km/h	> 50 km/h		
12330	LUTILHOUS A64 Discriminant	2813	86	20	2	0	2921	5267
00690	IBOS RD817 Double sens	2060	35	23	6	6	2130	712
03098	VIC EN BIGORRE RD935 Double sens	657	20	5	2	8	692	1014
00324	TARBES RD935	1037	22	6	4	5	1074	1026
06085	ESCONDEAUX RN21	218	9	3	0	0	230	332
06621	PINAS RD 817	1624	58	13	5	3	1703	3067
07125	TARBES RN21	421	12	3	0	2	438	809
08773	ORLEIX RD 817	486	18	3	4	3	514	706
11270	ARAGNOUET Sens France / Espagne	943	45	10	2	1	1001	969
11271	ARAGNOUET Sens Espagne / France	51	0	0	0	0	51	75
TOTAL GENERAL		10310	305	86	25	28	10754	13977

Relevé des radars de feu au 3ème trimestre 2018 :

365000	Tarbes Avenue d'Azereix	192	205
365001	Tarbes BVD Boulevard Debussy	427	642
365002	Tunnel Aragnouet	75	29
Totaux		694	876

Responsable de publication : Mme PAUZAT Sophie - Directrice de Cabinet

Comment nous joindre :



Direction Départementale des Territoires

SERCAD / BSRTDD / ODSR

3, rue Lordat - BP1349 - 65013 Tarbes Cedex



ddt-odsr@hautes-pyrenees.gouv.fr