

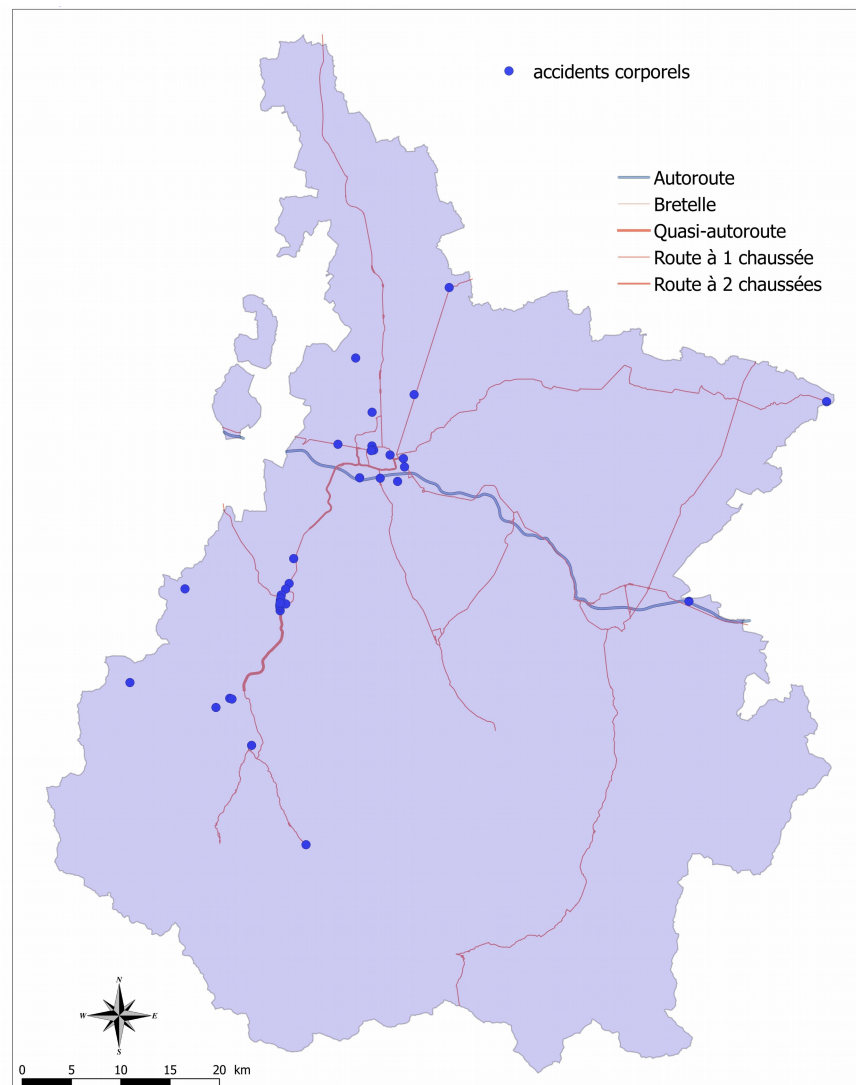


Observatoire Départemental de la Sécurité Routière des Hautes-Pyrénées

ACCIDENTALITE du 1^{er} trimestre 2017

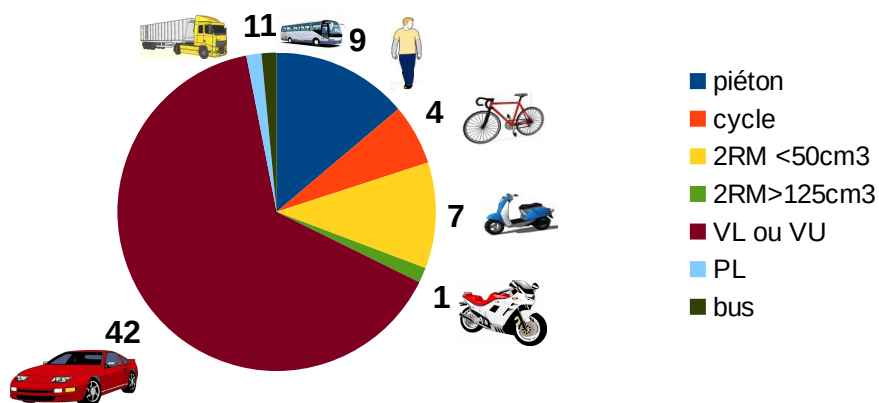
HAUTES-PYRENEES	Accidents corporels	Tués	Blessés	Dont blessés hospitalisés
1 ^{er} trimestre 2017 provisoire	34	0	42	16
1 ^{er} trimestre 2016	32	3	42	15
Evolution	2	-3	0	1
Tendances				

Région OCCITANIE Bilan du trimestre	Accidents corporels	Tués	Blessés	Dont blessés hospitalisés
1 ^{er} trimestre 2017 provisoire	860	85	1039	471
1 ^{er} trimestre 2016	830	90	1066	516
Evolution	30	-5	-27	-45
Tendances				

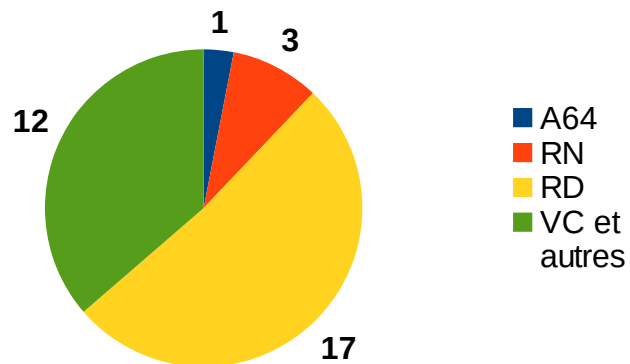


Typologie des accidents

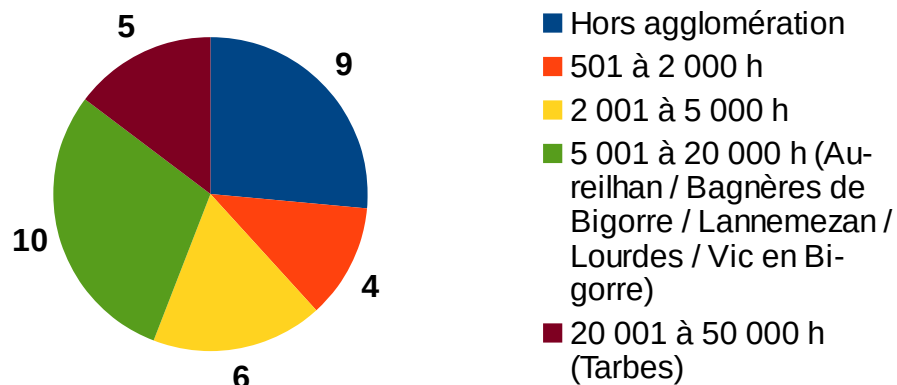
Répartition des accidents par catégories de véhicules impliqués :



Localisation des accidents par catégories de routes :



Localisation des accidents selon la classe d'agglomération :



Relevé des radars fixes au 1^{er} trimestre 2017

N°ET	Commune infraction	Dépassement de vitesse					total
		< 20 km/h	>=20 et <30 km/h	>=30 et <40 km/h	>=40 et <50 km/h	>=50 km/h	
12330	LUTILHOUS (discriminant depuis 03/2016)	2673	118	30	7	2	2830
00324	TARBES (RD935)	506	10	3	1	4	524
00690	IBOS (double sens depuis 11/2015)	624	27	3	4	9	667
03098	VIC EN BIGORRE (double sens depuis 11/2015)	516	15	3	6	1	541
06085	ESCONDEAUX	168	6	0	1	0	175
06621	PINAS	1366	59	18	1	1	1445
07125	TARBES (RN21)	452	10	3	0	2	467
08773	ORLEIX	607	15	1	1	2	626
11270	ARAGNOUET (sens France /Espagne)	511	32	5	0	0	548
11271	ARAGNOUET (sens Espagne / France)	43	0	0	0	0	43
Total général		7466	292	66	21	21	7866

Comment nous joindre :



**Direction Départementale des Territoires –
SERCAD / BSRTDD/ODSR
3, rue Lordat BP 1349 - 65013 Tarbes cedex**



ddt-odsr@hautes-pyrenees.gouv.fr