

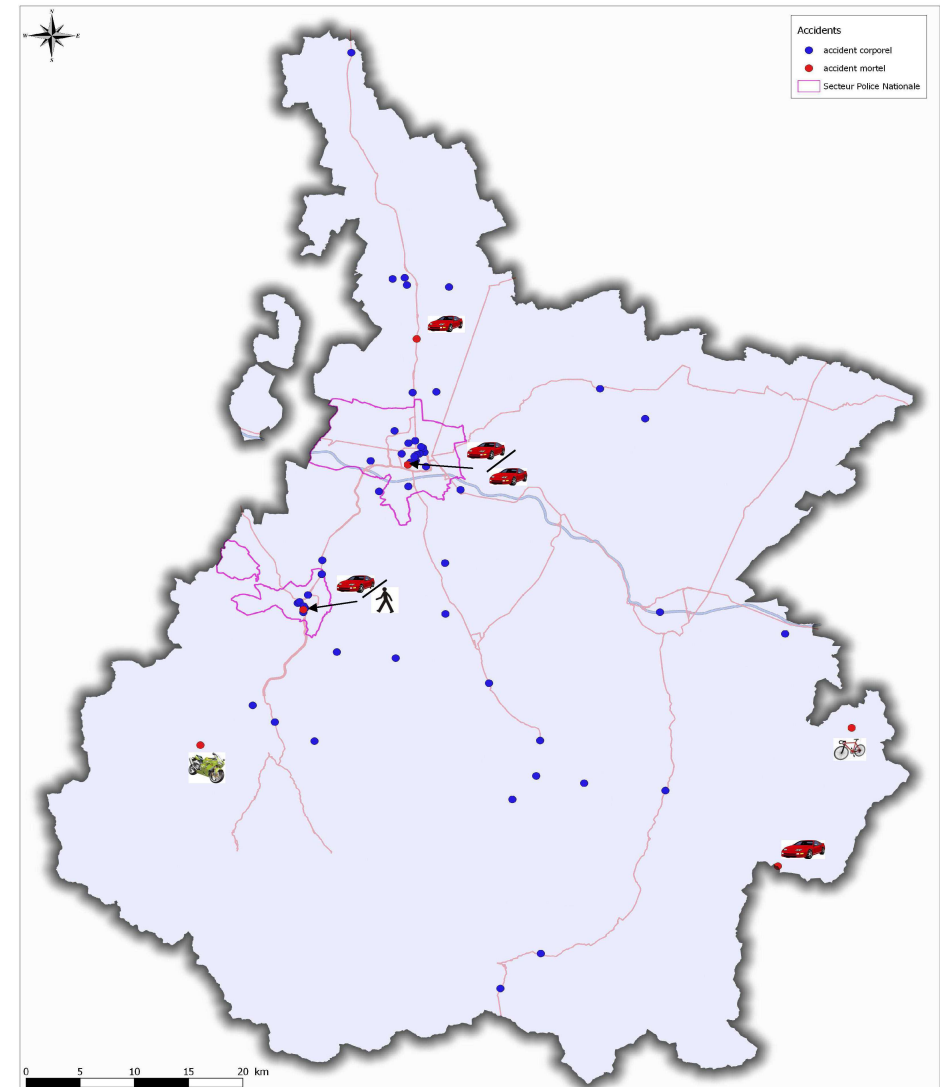


## Observatoire Départemental de la Sécurité Routière des Hautes-Pyrénées

# ACCIDENTALITE du 2<sup>ème</sup> trimestre 2017

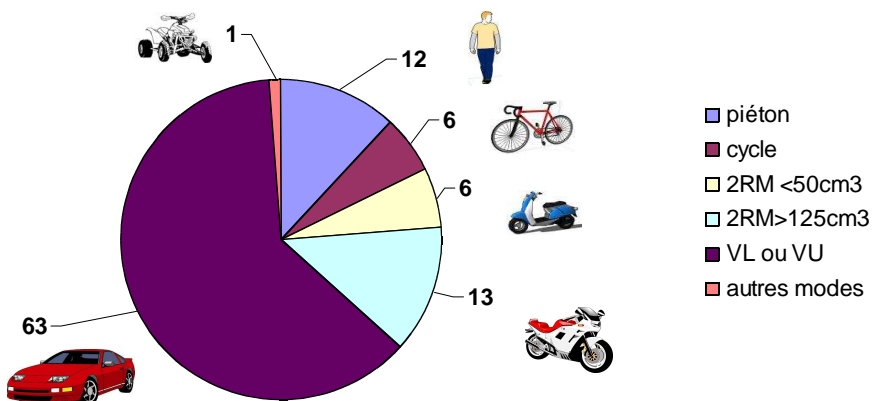
HAUTES-PYRENEES	Accidents corporels	Tués	Blessés	Dont blessés hospitalisés
2 <sup>ème</sup> trimestre 2017 provisoire	58	6	74	42
2 <sup>ème</sup> trimestre 2016	28	5	34	18
Evolution	<b>30</b>	<b>1</b>	<b>40</b>	<b>24</b>
Tendances	↗	↗	↗	↗

Région OCCITANIE Bilan du trimestre	Accidents corporels	Tués	Blessés	Dont blessés hospitalisés
2 <sup>ème</sup> trimestre 2017 provisoire	1109	109	1418	704
1 <sup>er</sup> trimestre 2016	958	92	1201	629
Evolution	<b>151</b>	<b>17</b>	<b>217</b>	<b>75</b>
Tendances	↗	↗	↗	↗

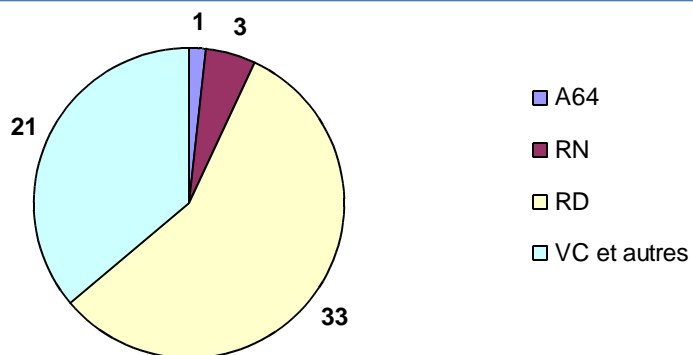


# Typologie des accidents

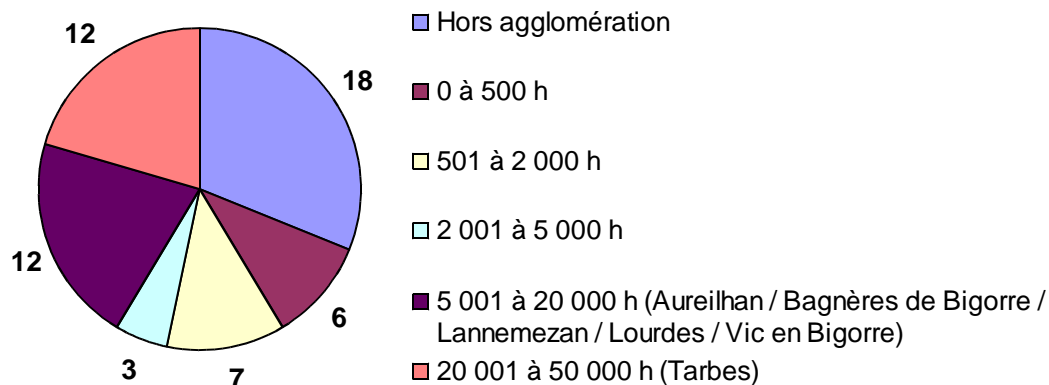
Nombre d'accidents par catégories de véhicules impliqués :



Localisation des accidents par catégories de routes :



Localisation des accidents selon la classe d'agglomération :



# Relevé des radars fixes au 2<sup>ème</sup> trimestre 2017

N°ET	Commune infraction	Dépassement de vitesse					total
		< 20 km/h	>=20 et <30 km/h	>=30 et <40 km/h	>=40 et <50 km/h	>=50 km/h	
12330	LUTILHOUS (discriminant depuis 03/2016)	3027	139	31	12	4	3213
00324	TARBES (RD935)	708	37	15	8	3	771
00690	IBOS (double sens depuis 11/2015)	513	29	8	3	4	557
03098	VIC EN BIGORRE (double sens depuis 11/2015)	670	38	10	4	3	725
06085	ESCONDEAUX	227	7	2	0	0	236
06621	PINAS	1833	69	14	1	3	1920
07125	TARBES (RN21)	593	21	29	5	1	649
08773	ORLEIX	734	13	5	4	3	759
11270	ARAGNOUET (sens France /Espagne)	618	31	6	1	0	656
11271	ARAGNOUET (sens Espagne / France)	101	1	0	0	0	102
<b>Total général</b>		<b>9024</b>	<b>385</b>	<b>120</b>	<b>38</b>	<b>17</b>	<b>9588</b>

## Comment nous joindre :



**Direction Départementale des Territoires –  
SERCAD / BSRTDD/ODSR  
3, rue Lordat BP 1349 - 65013 Tarbes cedex**



[ddt-odsr@hautes-pyrenees.gouv.fr](mailto:ddt-odsr@hautes-pyrenees.gouv.fr)