

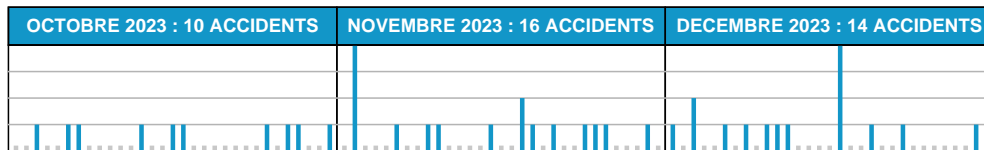


ACCIDENTOLOGIE AU 4ème TRIMESTRE 2023

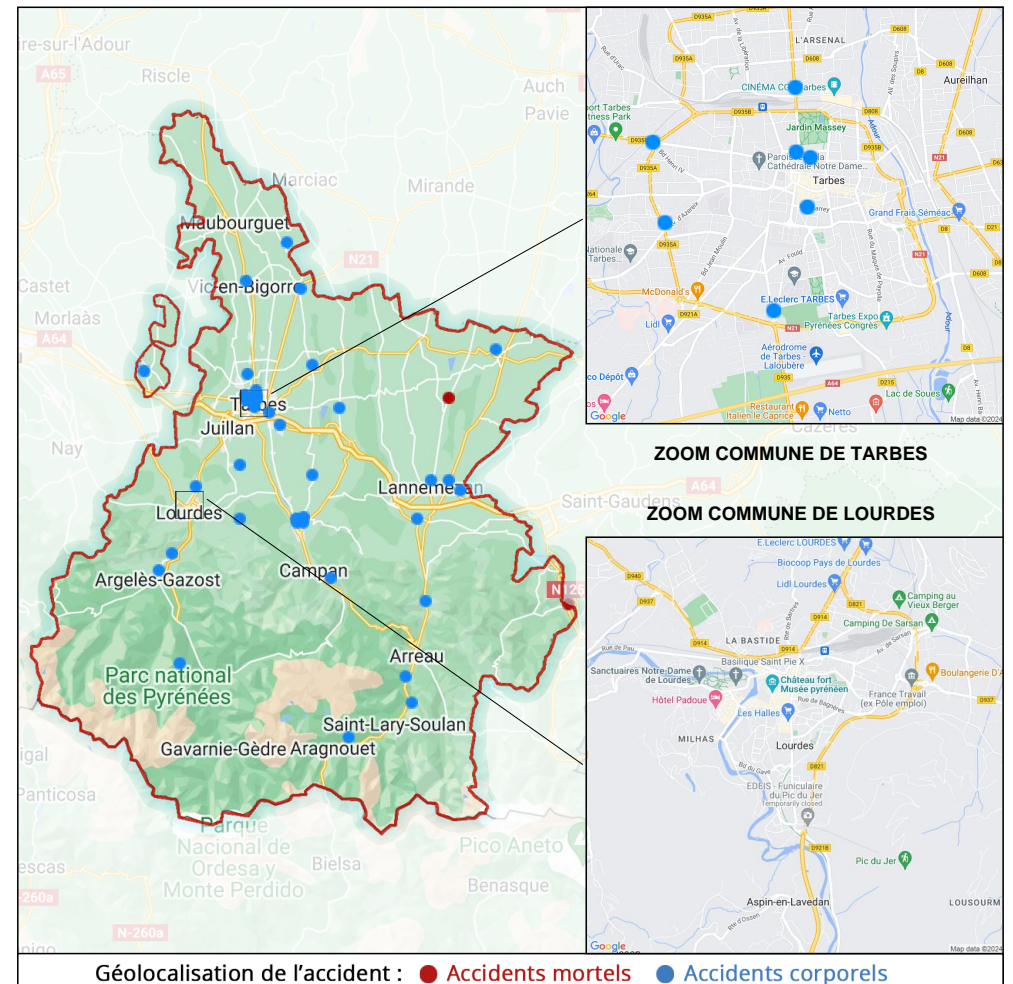
DOCUMENT GÉNÉRÉ LE :
11 / 01 / 2024

Ce document présente les chiffres provisoires du 01/10/2023 au 31/12/2023

BILANS HAUTES PYRENEES AU 4ème TRIMESTRE 2023	Accidents corporels	Tués	Blessés	Dont blessés hospitalisés
4° TRIMESTRE 2023	40	2	44	15
4° TRIMESTRE 2022	42	0	56	19
Evolution	-2	+2	-12	-4
Tendances				



CUMUL DEPUIS LE DEBUT DE L'ANNEE	Accidents corporels	Tués	Blessés	Dont blessés hospitalisés
Cumul de l'année 2023	216	10	251	106
Cumul de l'année 2022	198	17	250	81
Evolution	+18	-7	+1	+25
Tendances				



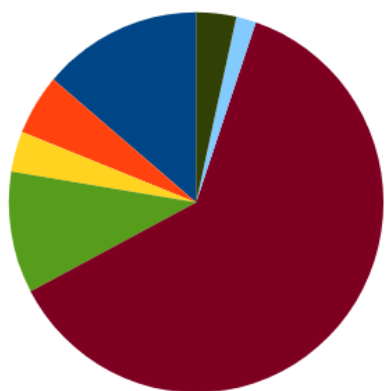
TYOLOGIE DES ACCIDENTS

Répartition des victimes par âges



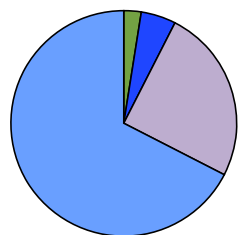
- 01 : de 14 à 17 ans (2,17%)
- 06 : de 18 à 24 ans (13,04%)
- 05 : de 25 à 34 ans (10,87%)
- 13 : de 35 à 44 ans (28,26%)
- 05 : de 45 à 54 ans (10,87%)
- 05 : de 55 à 64 ans (10,87%)
- 07 : de 65 à 74 ans (15,22%)
- 04 : plus de 75 ans (8,70%)

Répartition par types de véhicules



- 08 : Piéton à pied+EDP-sm (20%)
- 03 : Vélos (7,5%)
- 02 : 2 roues motorisés <50cc (5%)
- 06 : 2 roues motorisés >125cc (15%)
- 36 : Véhicules légers ou utilitaires (90%)
- 01 : Autobus (2,5%)
- 02 : Autres (5%)

Répartition par catégories de routes



- 01 : Route Nationale (2.50%)
- 02 : Parking (5.00%)
- 10 : Voie Communale (25.00%)
- 27 : Route Départementale (67.50%)

TYPE DE VOIE	Part du réseau départemental
Autoroute	0,85 %
Nationale	0,64 %
Départementale	44,10 %
Communale	54,40 %



Parce que cela augmente le temps de réaction, diminue l'aptitude à décider rapidement et modifie la conscience de son environnement, consommer de la drogue, en plus d'être interdit, altère gravement la capacité à conduire. Cela augmente ainsi le risque d'accident, pour soi et, par conséquence, pour les autres usagers de la route.



Les conséquences sur la route en sont trop souvent fatales

1 décès sur 5 implique un conducteur ayant consommé de la drogue

Les chiffres clés :

En 2022, 672 personnes ont été tuées dans un accident de la route impliquant un conducteur sous stupéfiants. Les conducteurs contrôlés positifs aux stupéfiants dans les accidents mortels sont à :

- 65 % des automobilistes
- 91 % des hommes
- 58 % âgés de 18 à 34 ans

Retrouver la campagne nationale de prévention :

<https://www.securite-routiere.gouv.fr/la-drogue-vous-fait-du-mal-sur-la-route-elle-peut-etre-fatale>

Ainsi que les sanctions encourues :

<https://www.securite-routiere.gouv.fr/reglementation-liee-aux-risques/reglementation-de-la-drogue-au-volant>

Responsable de publication : Mme PAUZAT Sophie - Directrice de Cabinet

Comment nous joindre :



Préfecture des Hautes-Pyrénées

Direction du cabinet / BSRT
Place Charles de Gaulle - 65013 Tarbes Cedex 9



pref-bsrt@hautes-pyrenees.gouv.fr